

Авторизация в РЕКОРД mobile*

Инструкция для пользователей



* Подходит для сотрудников следующих дивизионов: АСУ ТП и электротехника, АХД и сервисная инфраструктура (Госкорпорация «Росатом», АО «Гринатом», АНО «Корпоративная академия Росатома», ЧУ «ОЦКС» и т.д.), Горнорудный, Инжиниринговый, Машиностроительный, Научный, Неатомная генерация (АО «РИР»), Новые бизнесы, РЭП (Оверсиз), Сбыт и трейдинг, Северный морской путь, Топливный, Экологические решения, Электроэнергетический.

На **платформе дистанционного обучения РЕКОРД mobile** доступны отраслевые обучающие электронные курсы, программы повышения квалификации, вебинары, инструкции и многие другие полезные материалы.


Вы можете **проходить обучение на компьютере, ноутбуке или на любом мобильном устройстве**. Для этого достаточно зайти на веб-версию платформы или установить мобильное приложение. Нажмите на кнопку, чтобы открыть платформу, или отсканируйте код, чтобы скачать приложение:



Скачайте приложение

ml.rosatom.ru

Перейдите на сайт



Чтобы авторизоваться в РЕКОРД mobile через КУРС или КСПД, Вам необходимо:

1. Зайти на веб-версию платформы ml.rosatom.ru и нажать на кнопку «Сотрудник гражданской части отрасли».

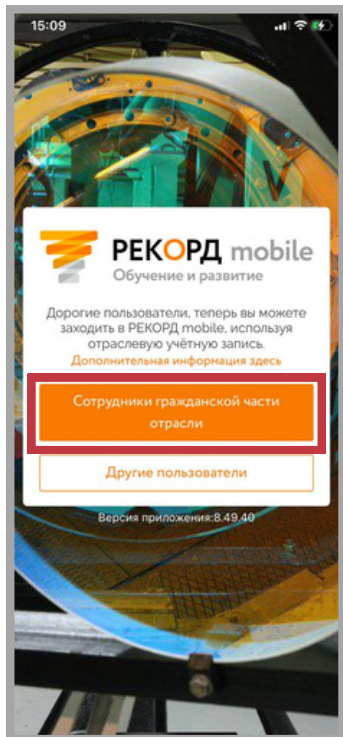


2. Приятного обучения!

- * Если Вы забыли пароль от своей учётной записи, воспользуйтесь [инструкцией по смене пароля](#).

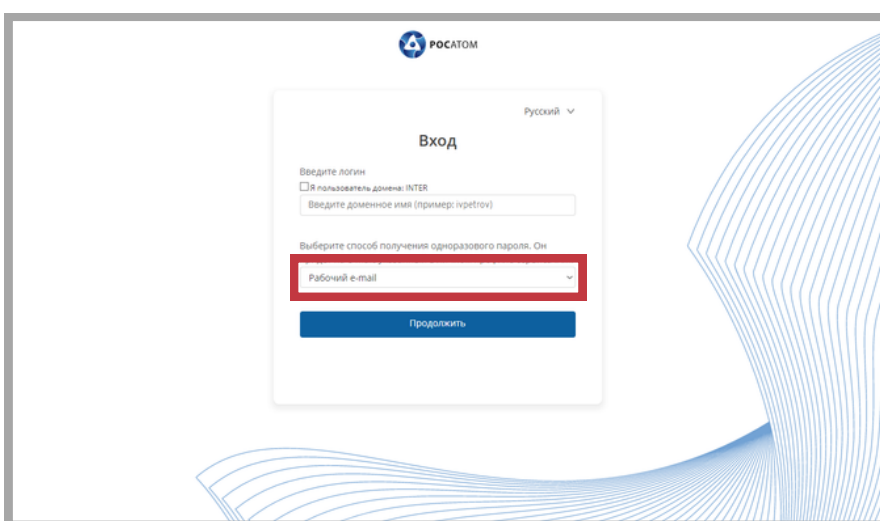
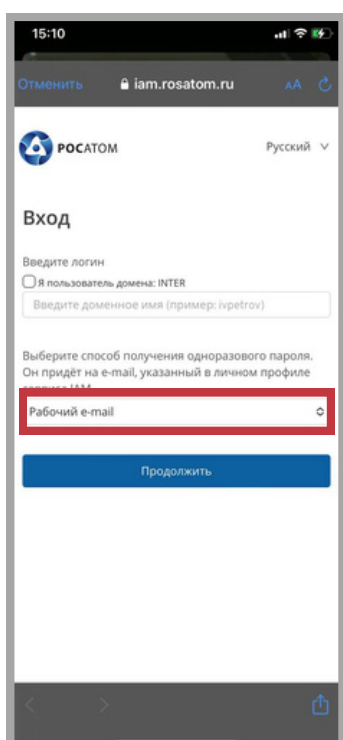
Чтобы авторизоваться в РЕКОРД mobile через Интернет, Вам необходимо:

1. Зайти на веб-версию платформы ml.rosatom.ru или в мобильное приложение и нажать на кнопку «Сотрудник гражданской части отрасли».

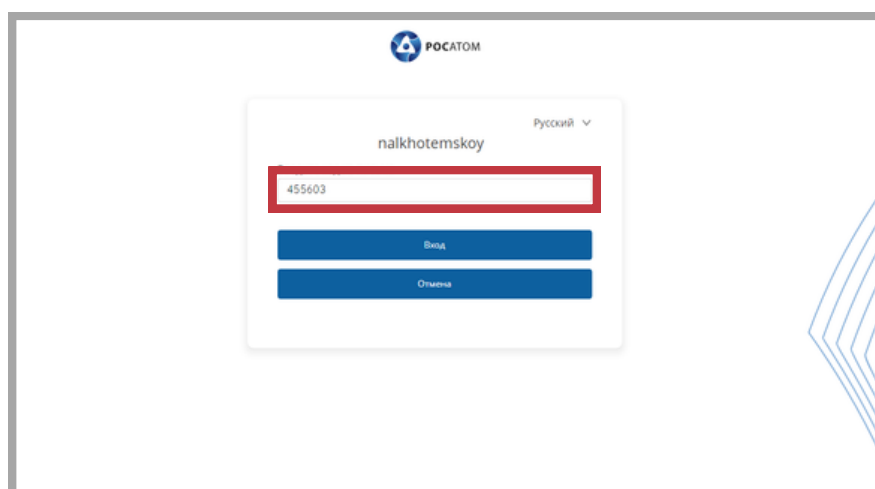
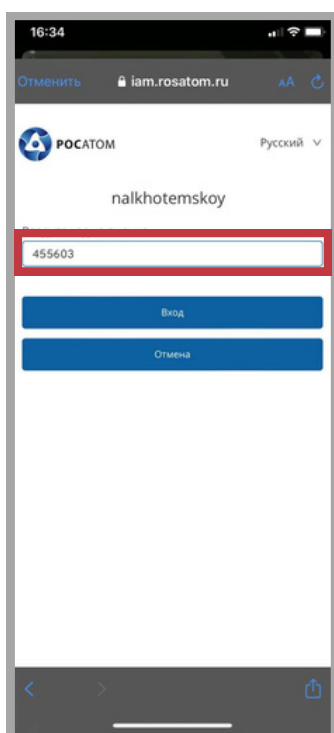
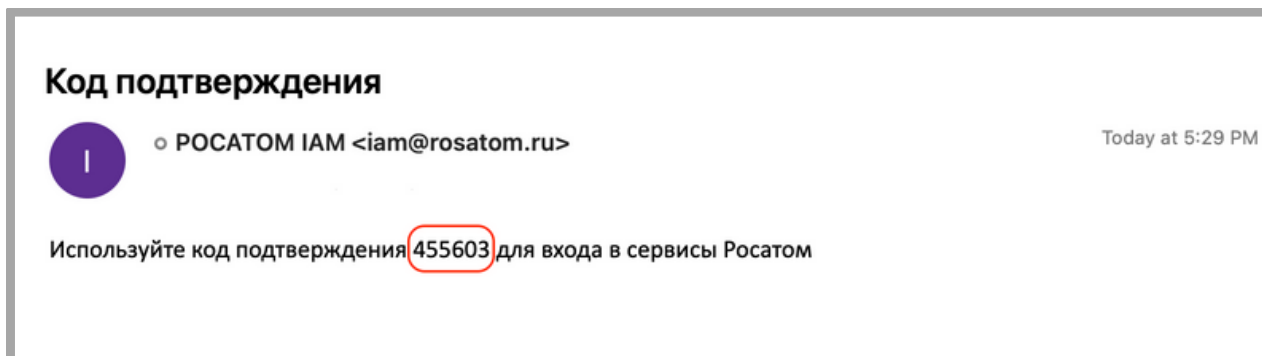


2. Ввести логин от доменной учетной записи, который Вы используете, например, при входе в ЕОСДО или в КУРС (пример логина: IVPetrov).

3. Выбрать способ получения одноразового пароля и нажать на кнопку «Продолжить».



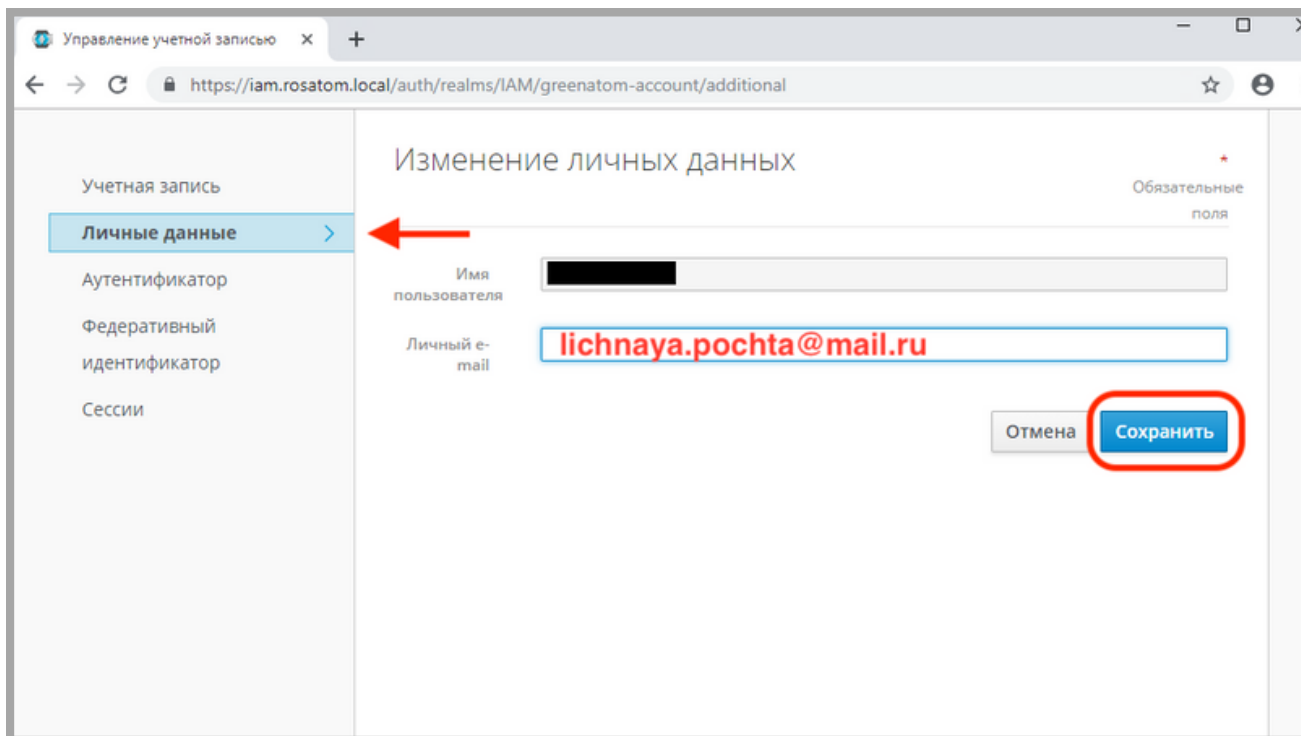
4.1 Если Вы выбрали способ получения одноразового пароля «Рабочий e-mail», то на рабочую почту Вам придет код подтверждения. Этот код нужно ввести в соответствующее поле и нажать на кнопку «Вход».



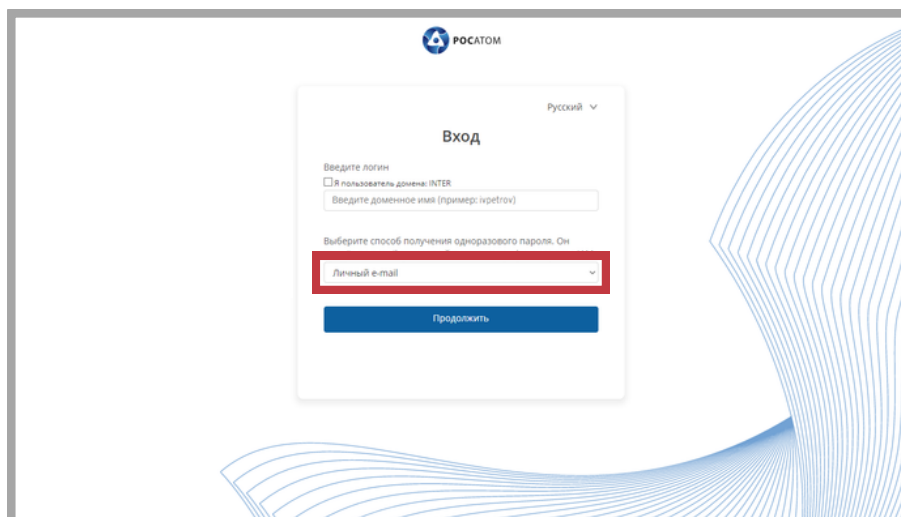
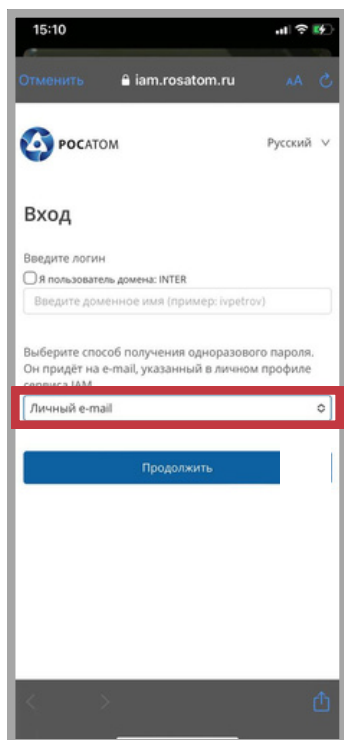
5. Приятного обучения!

- * Если Вы забыли пароль от своей учётной записи, воспользуйтесь [инструкцией по смене пароля](#).

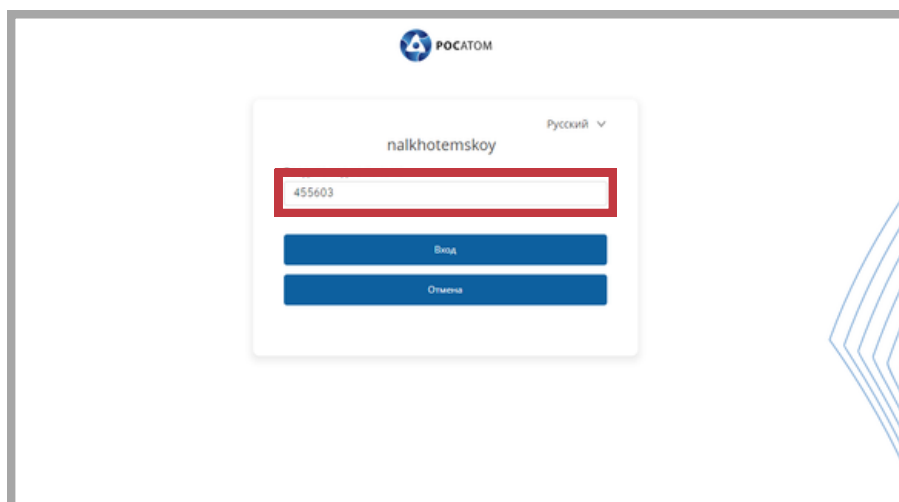
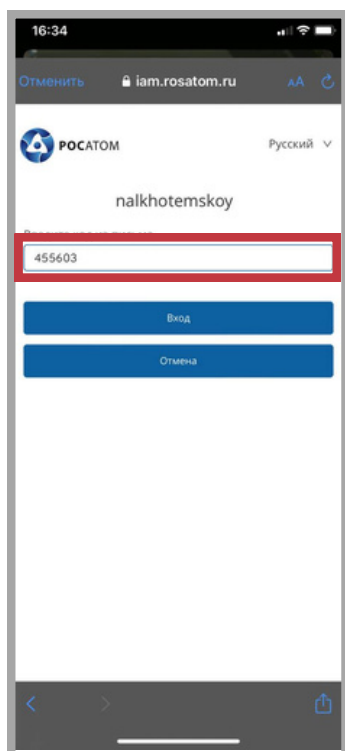
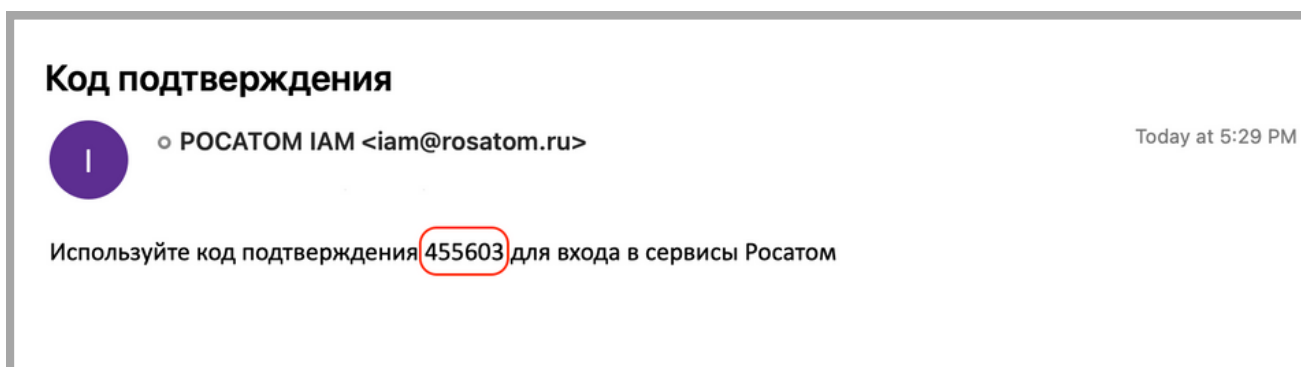
- 4.2** Если Вы выбрали способ получения одноразового пароля «Личный e-mail», Вам нужно привязать личную почту к профилю сервиса IAM. Для этого нужно перейти [по ссылке](#), находясь в КСПД или в КУРС. Сделать это нужно один раз. В последующие входы система уже будет знать Вашу личную почту.
- 5.** Во вкладке «Личные данные» указать в поле «Личный e-mail» адрес электронной почты, на который Вы хотите получать одноразовые коды. Нажать «Сохранить».



- 6.** Вернуться в РЕКОРД mobile в Интернете или через мобильное устройство. Выбрать способ получения одноразового пароля «Личный e-mail» и нажать «Продолжить».



7. На указанную Вами в профиле сервиса IAM личную почту придет код подтверждения. Этот код нужно ввести в соответствующее поле и нажать на кнопку «Вход».



8. Приятного обучения!

- * Если Вы забыли пароль от своей учётной записи, воспользуйтесь [инструкцией по смене пароля](#).

***Чтобы восстановить пароль от учётной записи, Вам необходимо:**

- 1.** Для восстановления пароля от доменной учётной записи (типа AAИvanov), пожалуйста, обратитесь в Центр поддержки пользователей по адресу 1111@greenatom.ru



ПРИ ВОЗНИКНОВЕНИИ ВОПРОСОВ ОБРАЩАЙТЕСЬ В ЦЕНТР ПОДДЕРЖКИ ПОЛЬЗОВАТЕЛЕЙ:



1111@greenatom.ru



+7 (499) 949-29-99 (вн. 1111)



<https://support.rosatom.ru>